

1+

РАЗВИТИЕ РЕЧИ

БОРМОТАЛКИ



внимание



память



мышление



БУКВА
ЛЕНА


Для чего эта книга?

Ребёнок постигает человеческую речь постепенно, пытаясь подражать услышанным извне звукам. Но наши слова для него слишком непонятны, сложны и труднопроизносимы: в результате получается только примитивное агукание. Малышу легче воспроизвести звук машины или телефона. Поэтому в качестве тренировки речевого аппарата ребёнка идеально подходят звуки окружающего мира (машин, игрушек, предметов, бытовых приборов). К тому же данным образом усваивается новая для малыша информация, которая ускоряет процесс познания окружающего его мира.

Как заниматься с карточками?

1. Вырежьте карточки и рассмотрите их вместе с ребёнком.
2. Показывая карточку, чётко произнесите название предмета, изображённого на ней, а затем звук, который он издаёт.
3. Попросите малыша повторить этот звук.

Не забывайте хвалить ребёнка, не ругайте, если у него что-то не получается, и прервите занятие, если малыш устал или не в настроении. В конце книги вы найдёте сопроводительный текст для каждой карточки.



БИ-БИ

СИГНАЛИТ МАШИНА




БОМ-БОМ


СТУЧИТ БАРАБАН




ЧИК-ЧИК
РЕЖУТ НОЖНИЦЫ



ДУ-ДУ
ДУДИТ ДУДОЧКА

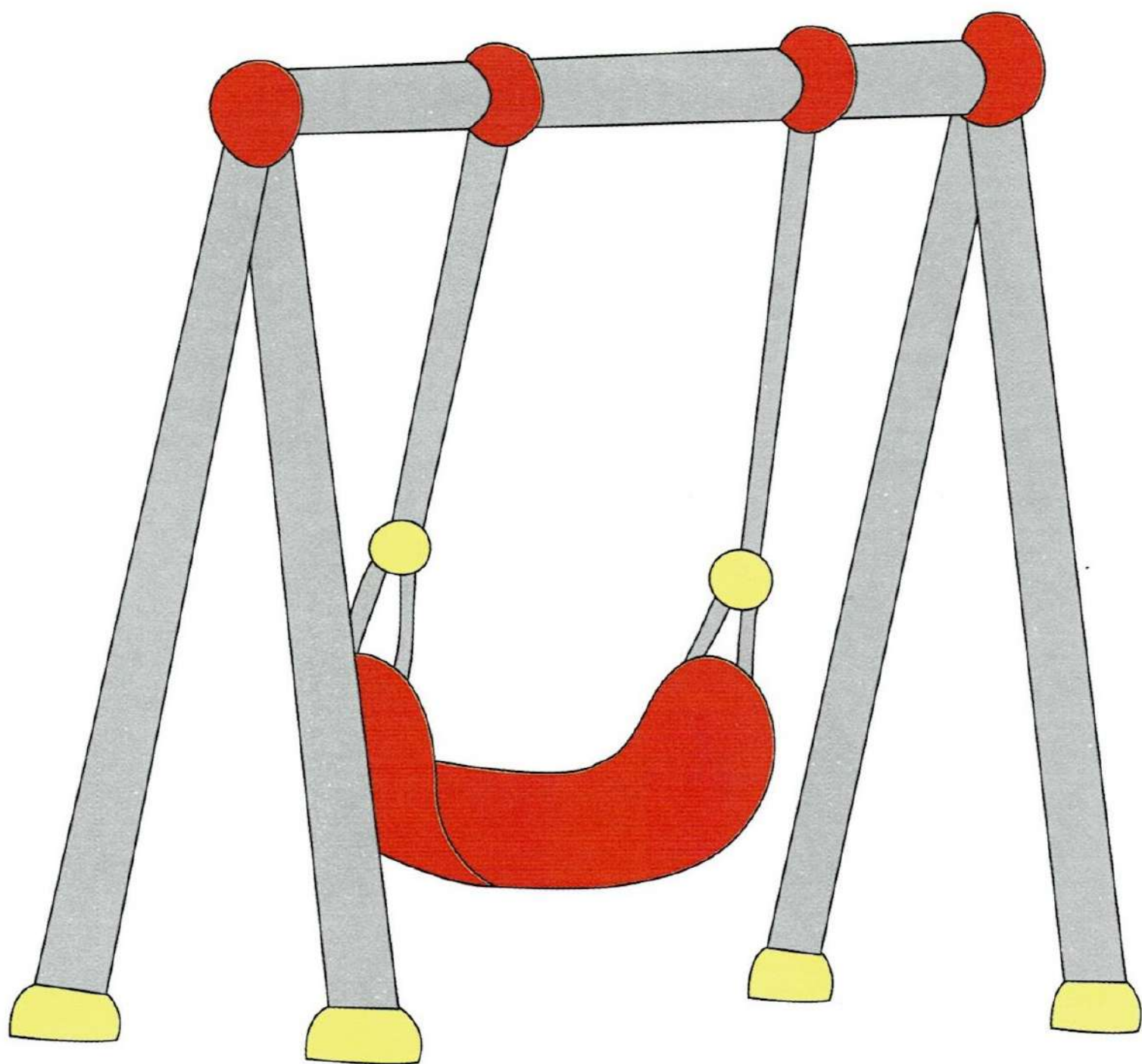


ДИНЬ-ДИНЬ
ЗВЕНИТ КОЛОКОЛЬЧИК



ПШ - Ш - Ш


ШИПИТ УТЮГ



КАЧ-КАЧ
КАЧАЕТСЯ КАЧЕЛЬ



ТУК-ТУК
СТУЧИТ МОЛОТОК




ТИК-ТАК

ТИКАЮТ ЧАСЫ




БАХ-БАХ
ВЗРЫВАЕТСЯ ФЕЙЕРВЕРК




СКРИП-СКРИП

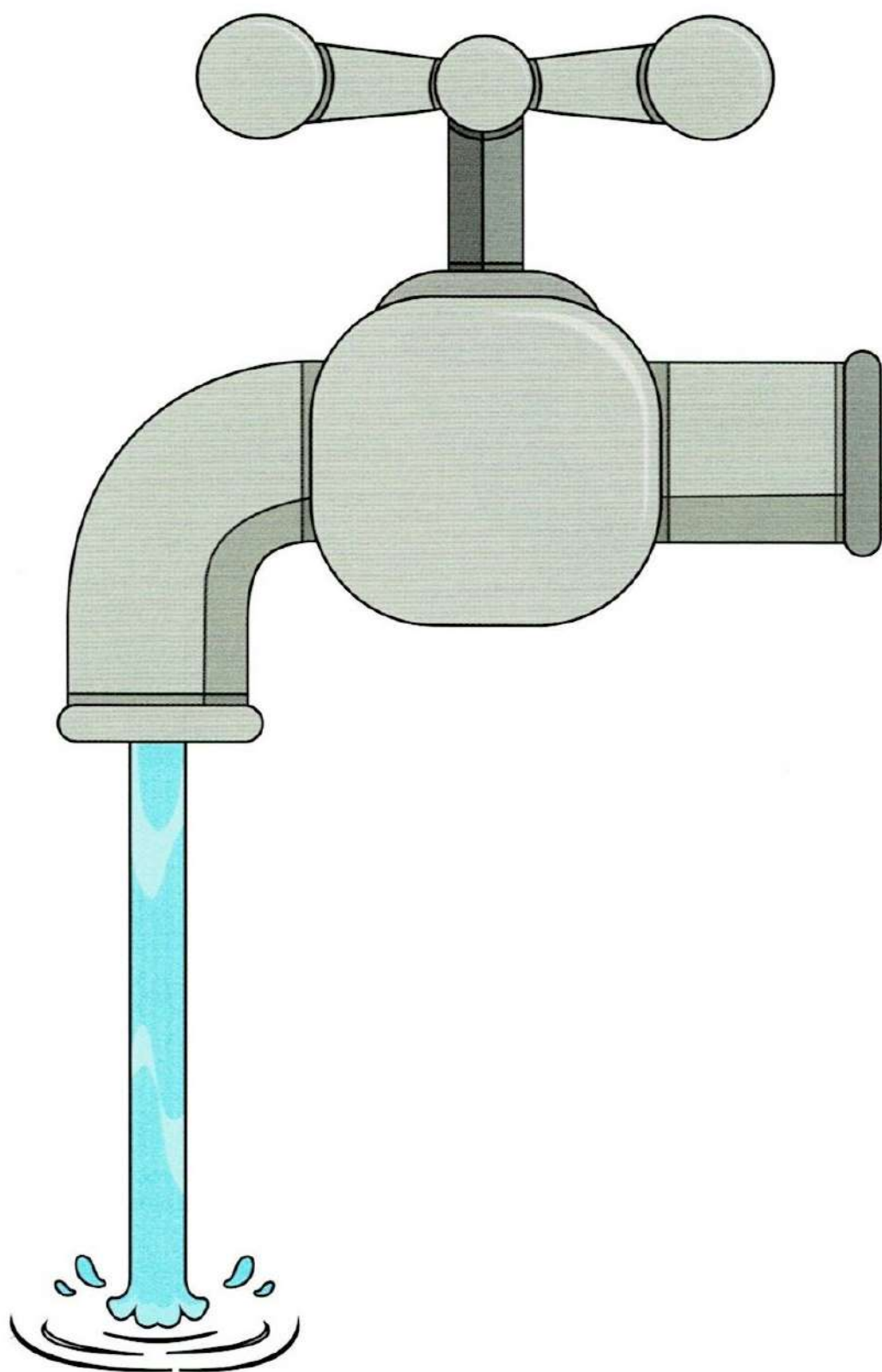
СКРИПИТ ДВЕРЬ



ТУ-ТУ
ГУДИТ ПОЕЗД




ДЗИНЬ-ДЗИНЬ
ЗВОНИТ ТЕЛЕФОН



КАП-КАП

КАПАЕТ ВОДА



ТР-ТР
ЕДЕТ ТРАКТОР





ВЖИК-ВЖИК

ПИЛИТ ПИЛА

1. Вообразите, что едете на машине, крутите руль и нажимаете на гудок со словами «би-би!»
2. Возьмите пару карандашей и крышку от кастрюли и постучите по воображаемому барабану: бом-бом-бом!
3. Покажите с помощью указательного и среднего пальцев, как стригут ножницы «чик-чик».
4. Соедините два кулачка и сыграйте на дудочке: ду-ду-ду!
5. Соедините большой, указательный и средний палец и позвоните воображаемым колокольчиком «динь-динь!»
6. Сожмите кулак и погладьте стол со звуком «п-ш-ш».
7. Пусть малыш покачает игрушку на руках, как на качелях, со звуком «кач-кач».
8. Постучите кулачками, как молотком, «тук-тук-тук».
9. Качайте головой из стороны в сторону, как будто идут часы, проговаривая «тик-так, тик-так».
10. Возьмите лист бумаги и нарвите из него мелких полосочек, затем возьмите их в ладошку и подбросьте со словами «бах-бах», как будто это фейерверк.
11. Откройте и закройте дверь со словами «скрип-скрип».
12. Изобразите поезд: вы локомотив, а малыш – вагончик. Проедьте по квартире, проговаривая «ту-ту».
13. Положите ладошку на стол, скажите «дзинь-дзинь», показывая, что телефон звонит, и приложите ладошку к уху со словами «алло!»
14. Указательным пальчиком правой руки постучите по ладошке левой, как будто вода капает из крана «кап-кап-кап».
15. Расскажите про трактор и покажите, как работает его мотор «тр-тр-тр».
16. Изобразите ладошкой пилу со звуком «вжик-вжик».

В ЭТОЙ СЕРИИ:



Артикул: 7372767
Книга «Бормоталки»
Серия «Умный малыш»

Подписано в печать 10.2021.
Печать офсетная.
Изготовитель: ООО «АртесПринт».
Юридический адрес: Российская Федерация,
620085, Свердловская область,
г. Екатеринбург, ул. Смоленская, дом 12,
помещение 34.
Фактический адрес: Российская Федерация,
620043, Свердловская область,
г. Екатеринбург, ул. Ухтомская, дом 45, литер А.
e-mail: info@artespriint.ru
тел.: 8 (343) 287-03-52

ТР ТС 007/2011
Рекомендуется детям с 1 года.



Знак информационной
безопасности в соответствии
с ФЗ № 436 от 29.12.2010 г.



УДК 372.03
ББК 74.102
www.sima-land.ru
Все права защищены. Сделано в России.

Издательская группа: А. Бажева, Е. Обоскалова,
А. Штемберг, О. Завьялова
Дизайнер В. Шестакова
Дизайн обложки С. Исаковой
Автор Е. Сачкова

